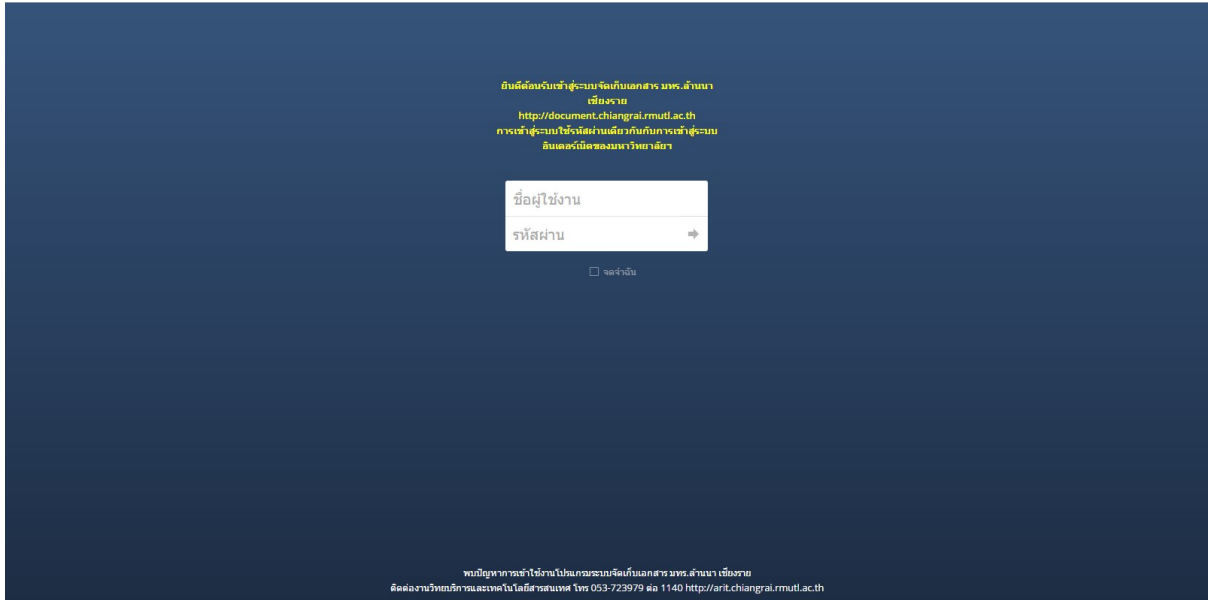




คู่มือการใช้งานระบบจัดเก็บเอกสาร TQF

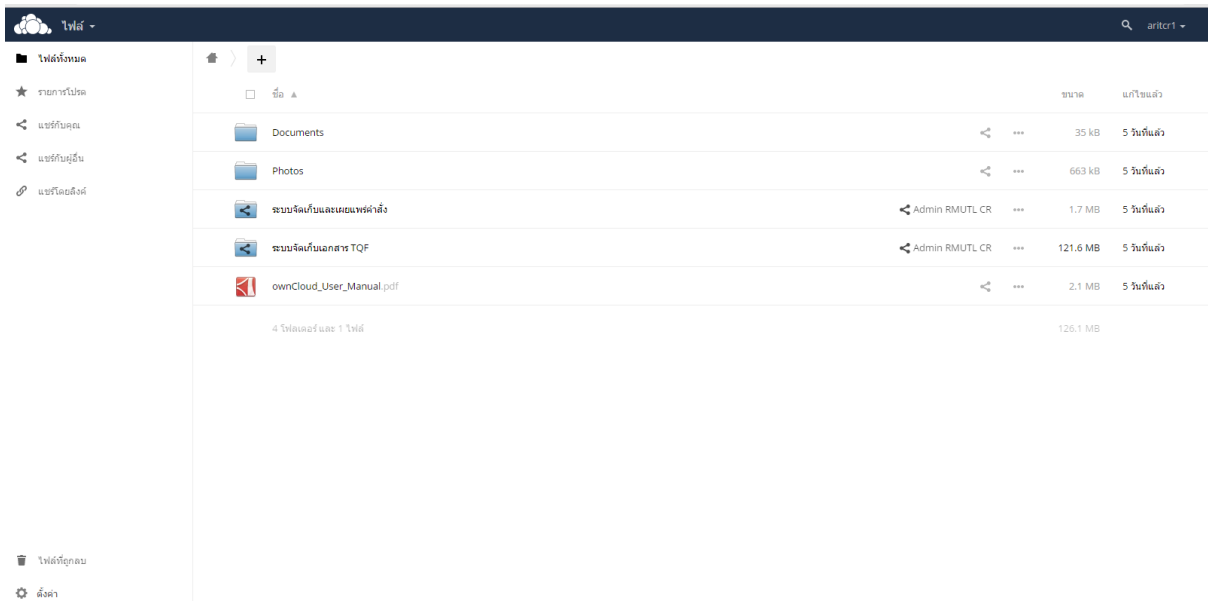
มหาวิทยาลัยเทคโนโลยีราชมงคลล้านนา เชียงราย

ขั้นตอนที่ 1 เข้าสู่เว็บไซต์ระบบจัดเก็บเอกสาร TQF ที่ <http://document.chiangrai.rmutl.ac.th>



รูปที่ 1 หน้าจอหลักระบบจัดเก็บเอกสาร TQF

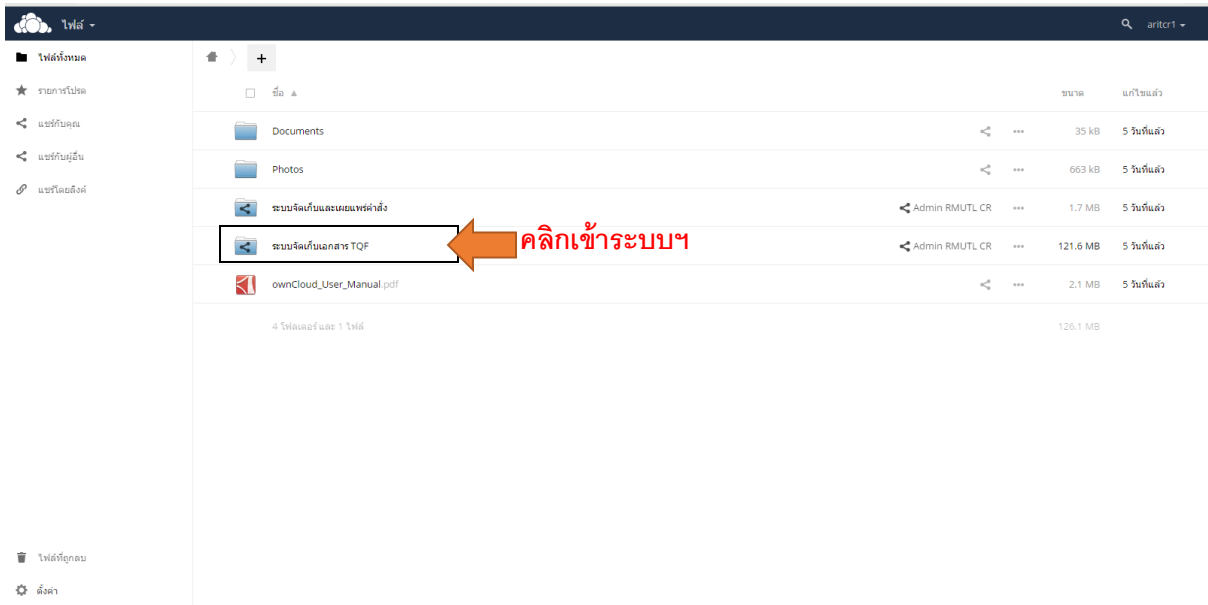
ขั้นตอนที่ 2 กรอกรหัสผู้ใช้งาน และรหัสผ่าน โดยใช้รหัสเดียวกันกับที่ใช้งานระบบอินเทอร์เน็ตของมหาวิทยาลัยฯ จากนั้นกดปุ่มเข้าสู่ระบบ จะปรากฏหน้าจอหลักดังรูปที่ 2



รูปที่ 2 หน้าจอหลักเมื่อ Login เข้าสู่ระบบ TQF สำเร็จ

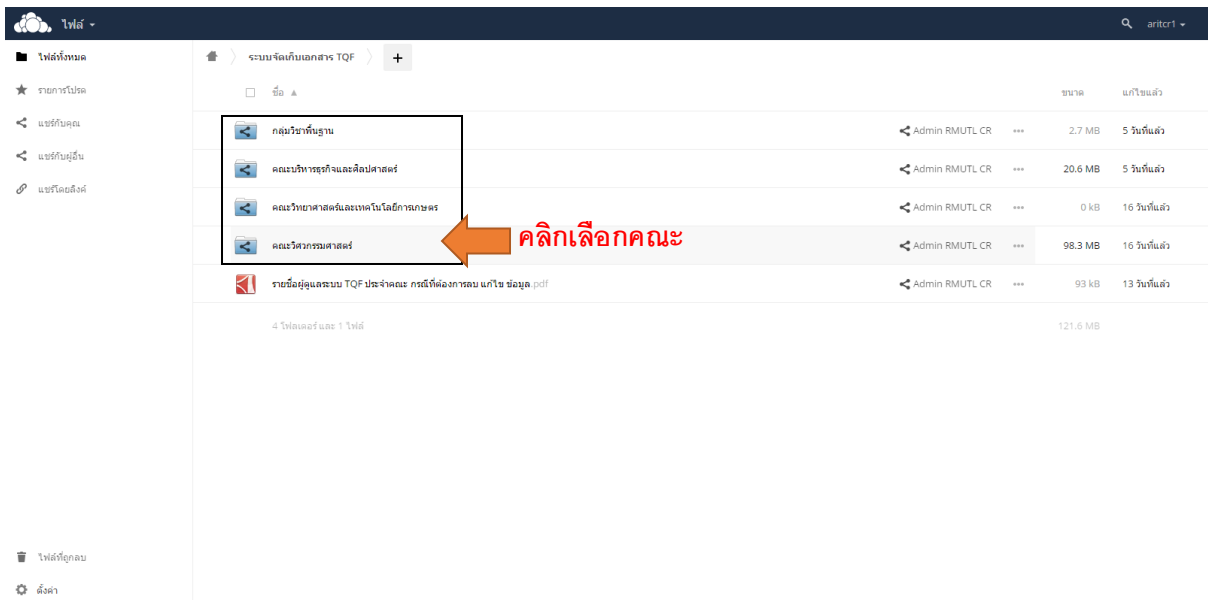


ขั้นตอนที่ 3 คลิกที่ระบบจัดเก็บเอกสาร TQF



รูปที่ 3 การเข้าระบบจัดเก็บเอกสาร TQF

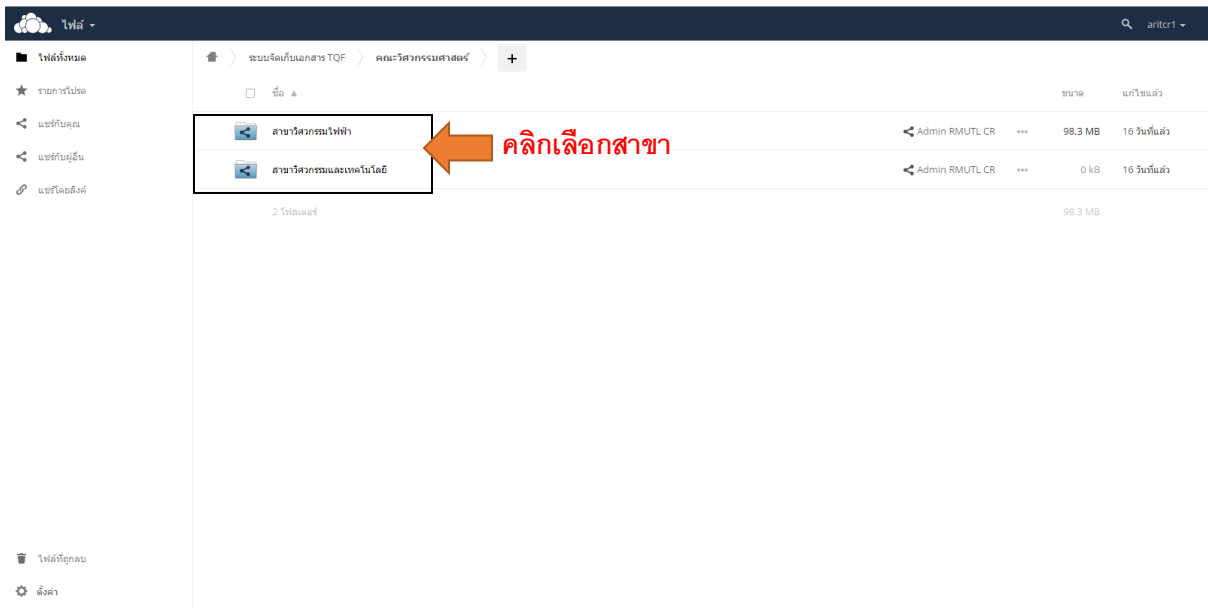
ขั้นตอนที่ 4 คลิกเลือกที่คณะฯ หรือกลุ่มวิชาที่สอน (ตัวอย่าง ได้เลือกคณะวิศวกรรมศาสตร์)



รูปที่ 4 การคลิกเลือกคณะหรือกลุ่มวิชาที่สอน

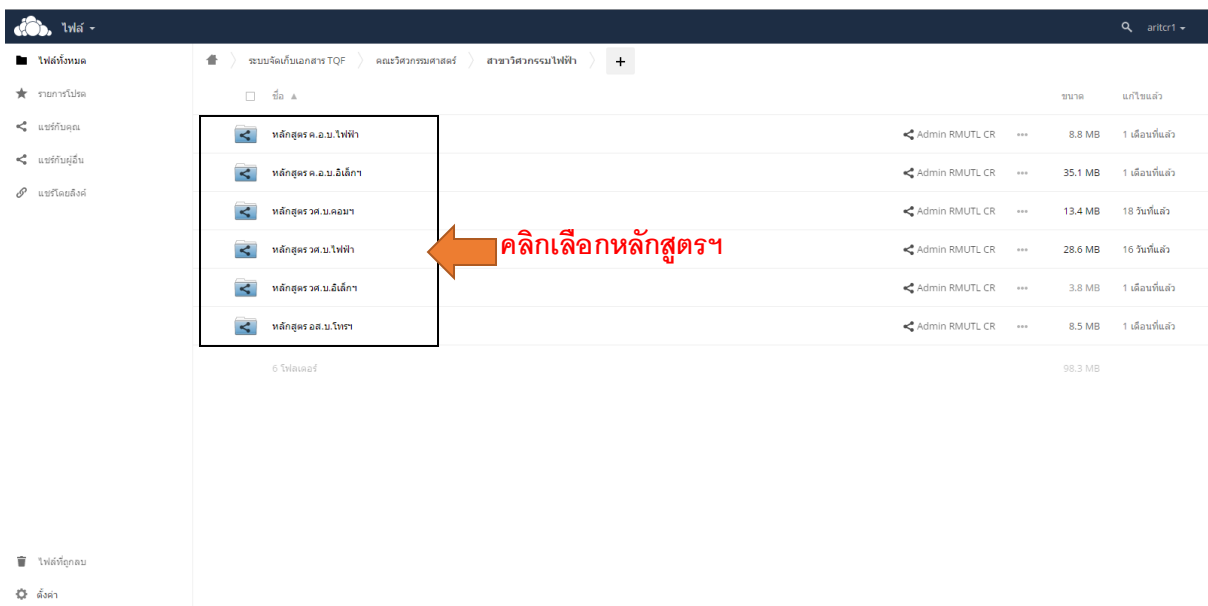


ขั้นตอนที่ 5 คลิกเลือกสาขาที่สังกัด (ตัวอย่างเลือกสาขาวิศวกรรมไฟฟ้า)



รูปที่ 5 การคลิกเลือกสาขาวิชา

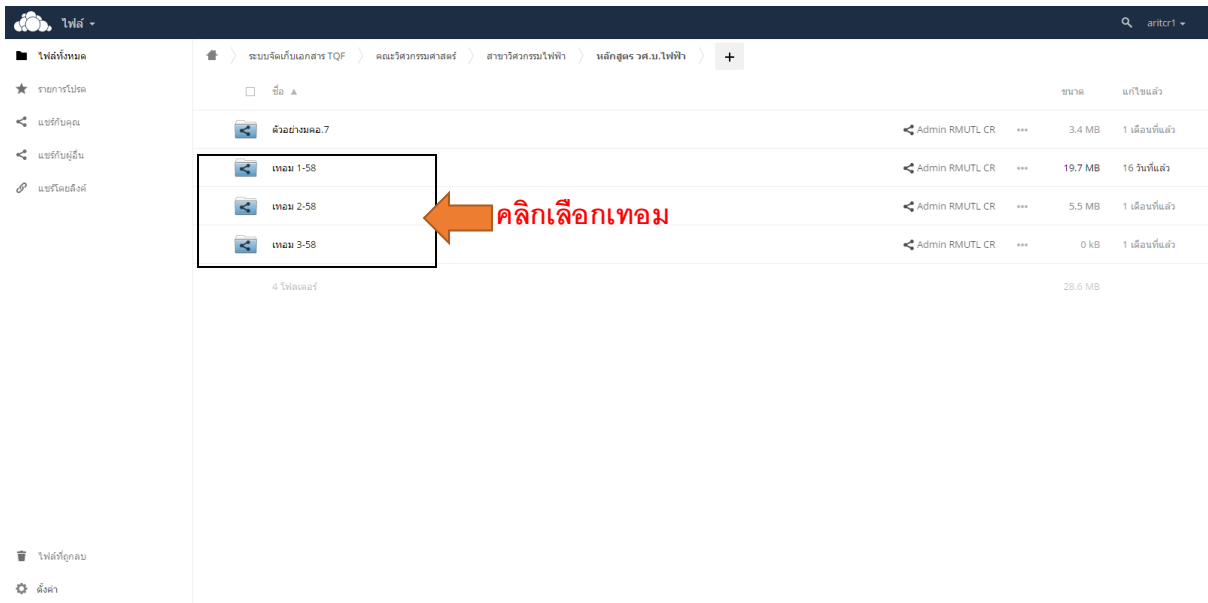
ขั้นตอนที่ 6 คลิกเลือกหลักสูตร (ตัวอย่างเลือกหลักสูตร วศ.บ. ไฟฟ้า)



รูปที่ 6 การคลิกเลือกหลักสูตรฯ

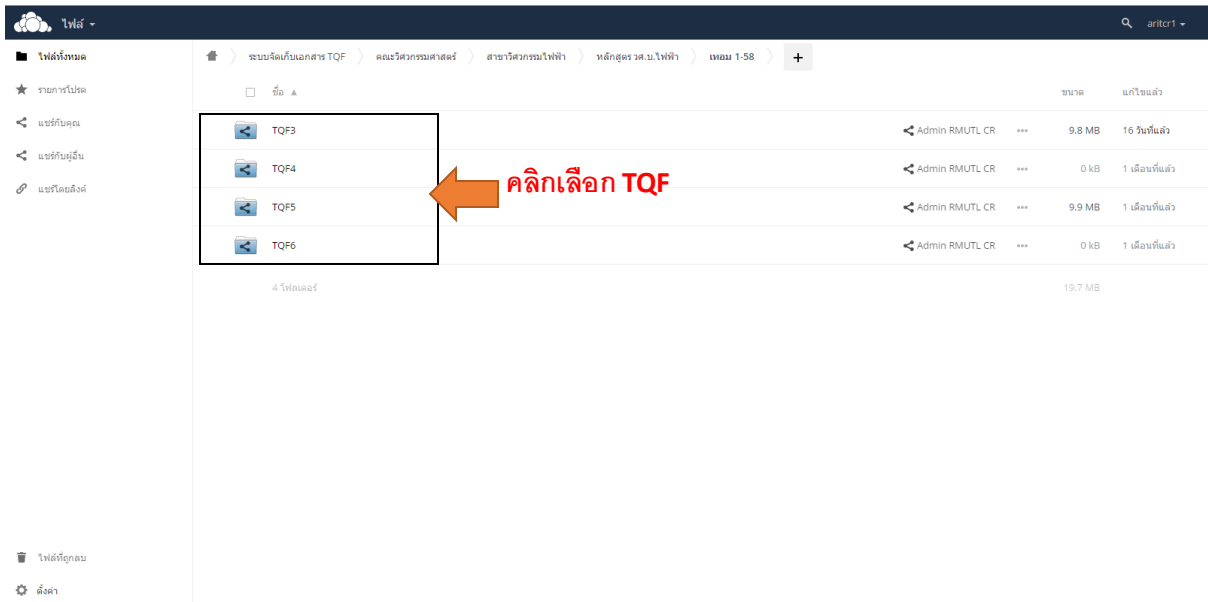


ขั้นตอนที่ 7 คลิกเลือกทอม



รูปที่ 7 การคลิกเลือกทอม

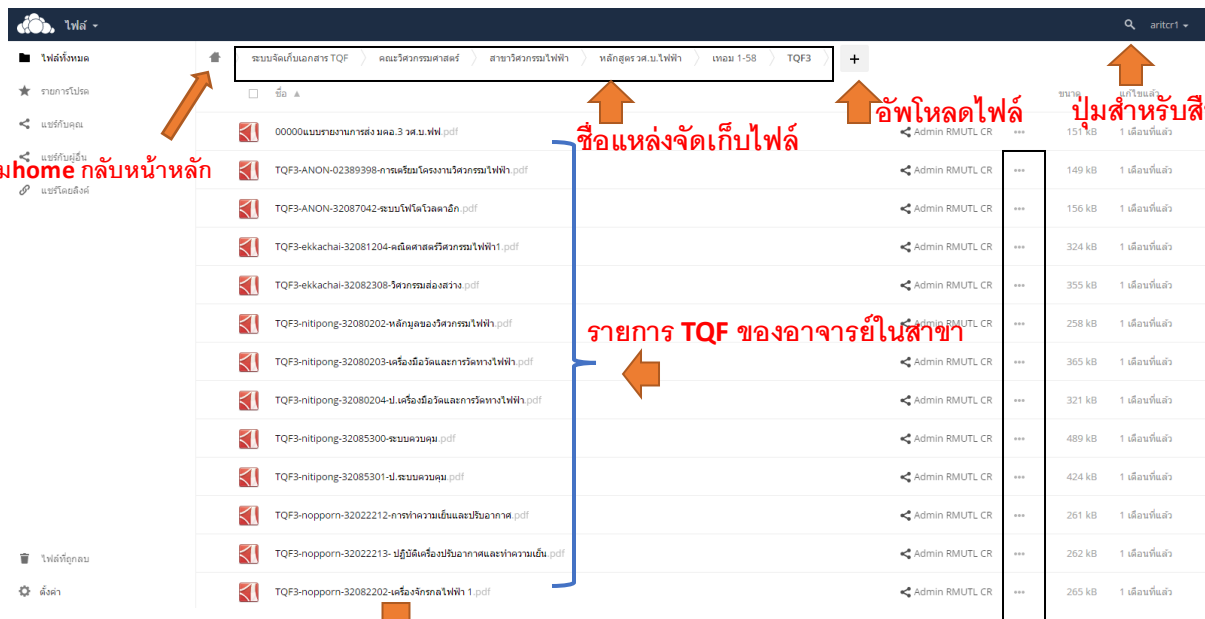
ขั้นตอนที่ 8 การคลิกเลือกหมวดหมู่ของ TQF (ตัวอย่างเลือก TQF3 หรือ มคอ3)



รูปที่ 8 การคลิกเลือกหมวดหมู่ของ TQF



ขั้นตอนที่ 9 จะปรากฏข้อมูล TQF3 ของอาจารย์ทั้งหมดในสาขา



ปุ่ม home กลับหน้าหลัก

ชื่อแหล่งจัดเก็บไฟล์

รายการ TQF ของอาจารย์ในสาขา

อัปโหลดไฟล์

ปุ่มสำหรับสืบค้นข้อมูล

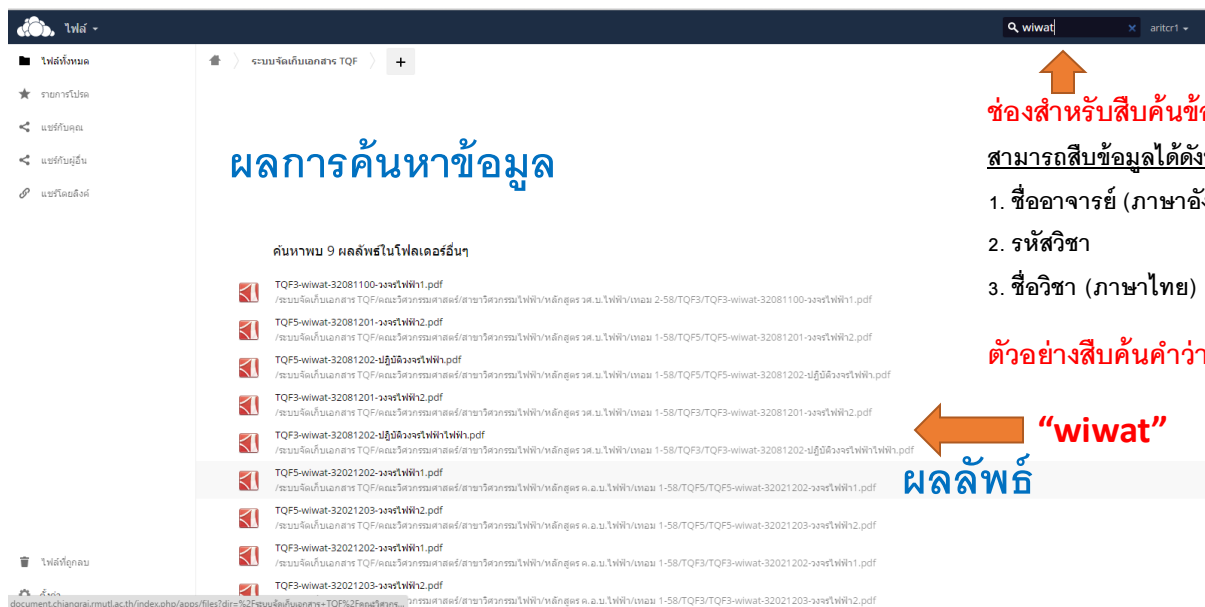
คลิกที่เอกสารเพื่อดูเอกสาร

ดาวน์โหลดเอกสาร

รูปที่ 9 รายการข้อมูล TQF

ขั้นตอนที่ 10 จากนั้นคลิกเลือกเมนูไอคอน **+** จากนั้นคลิกที่ปุ่ม **อัปโหลด** เพื่ออัปโหลด TOF เข้าสู่ระบบเลือกไฟล์นามสกุล **.PDF** ตรวจสอบไฟล์ที่จะอัปโหลดให้ถูกต้องก่อนทำการอัปโหลดไฟล์ (สิทธิ์ได้การอัปโหลดไฟล์เท่านั้น)

ขั้นตอนที่ 11 วิธีสืบค้นข้อมูลระบบจะทำการสืบข้อมูลทั้งหมดที่มีอยู่ในระบบจัดเอกสาร TQF



ผลการค้นหาข้อมูล

ค้นหา 9 ผลลัพธ์ในโฟลเดอร์อื่นๆ

- TQF3-wiwat-32081100-วงจرف้า1.pdf
- TQF5-wiwat-32081201-วงจرف้า2.pdf
- TQF5-wiwat-32081202-ปฏิทินวงจرف้า1.pdf
- TQF3-wiwat-32081201-วงจرف้า2.pdf
- TQF3-wiwat-32081202-ปฏิทินวงจرف้า1.pdf
- TQF5-wiwat-32081202-วงจرف้า1.pdf
- TQF5-wiwat-32081203-วงจرف้า2.pdf
- TQF3-wiwat-32081202-วงจرف้า1.pdf
- TQF3-wiwat-32081203-วงจرف้า2.pdf

ช่องสำหรับสืบค้นข้อมูล สามารถสืบค้นข้อมูลได้ดังนี้คือ

- ชื่ออาจารย์ (ภาษาอังกฤษ)
- รหัสวิชา
- ชื่อวิชา (ภาษาไทย)

ตัวอย่างสืบค้นคำว่า "wiwat" ผลลัพธ์

รูปที่ 11 วิธีสืบค้นข้อมูล



รูปแบบการตั้งชื่อไฟล์ดังนี้

รูปแบบการตั้งชื่อไฟล์

หมวดของ TQF-ชื่ออาจารย์ผู้สอน-รหัสวิชา-ชื่อวิชา

ตัวอย่าง

TQF3-wiwat-32081202-ปฏิบัติวงจรไฟฟ้า

รูปแบบไฟล์

ไฟล์ .PDF

กรณีต้องการลบหรือแก้ไขข้อมูล

1. หากต้องการลบข้อมูลหรือแก้ไขชื่อไฟล์หรืออัปโหลดไฟล์ข้อมูลผิดพลาดโปรดติดต่อหัวหน้าหลักสูตร
2. กรณีหัวหน้าหลักสูตรยังไม่สามารถดำเนินการได้ สามารถติดต่อเจ้าหน้าที่ขณะที่ท่านสังกัด

ผู้ดูแลระบบระดับคณะ

คณะบริหารธุรกิจและศิลปศาสตร์ , กลุ่มวิชาพื้นฐาน : คุณวิไลพร ตะกิติ โทร1301 มือถือ 086-1160625

คณะวิทยาศาสตร์และเทคโนโลยีการเกษตร : คุณชนนิกานต์ คำสมุทร โทร 1302 มือถือ 081-0295958

คณะวิศวกรรมศาสตร์ : คุณจามจรี ฟ้าคำตัน โทร 1303 มือถือ 082-0364064

3. กรณีไม่สามารถ Login เข้าสู่ระบบได้ โปรดติดต่อกองงานวิทยบริการและเทคโนโลยีสารสนเทศ

โทรศัพท์ 053-723979 ต่อ 1140 มือถือ 097-9271209 นายณรงค์ฤทธิ์ สมใจ (ผู้ดูแลระบบ)